



BREL motors is onderdeel van:

BREL nederland b.v.

Brel HUB / ROUTER

Type DD-7002B



Lees de handleiding alvorens u begint met de installatie. Als deze instructie niet wordt gevolgd, Kan dit leiden tot schade waarbij er geen aanspraak gemaakt kan worden op de garantie.

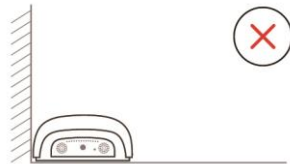
Technische data van de HUB / ROUTER

- Stroom aansluiting:
- WiFi:
- Radio frequentie:
- Werk temperatuur:
- Afmetingen (mm):
- Opslagcapaciteit:


Type DD-7002B

Micro USB DC 5V / 1A
 2.4 Ghz / RS485 interface (Optioneel)
 433.92 MHz
 0°C ~ 40°C
 L 132.2 x W 75 x H 36
 maximaal 30 motoren

! Voorzichtig



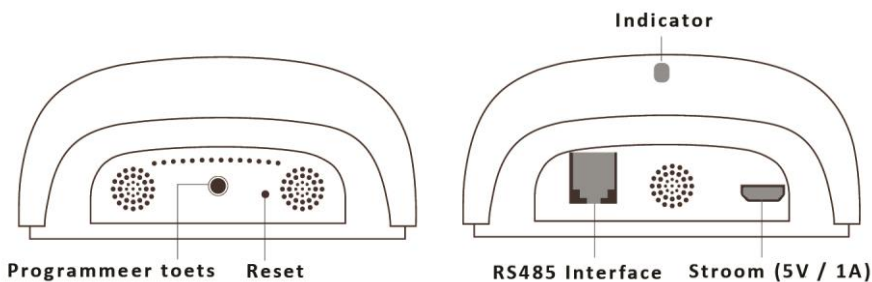
1. Blijf uit de buurt van betonnen muren of hoeken



2. Uit de buurt houden van elektrische apparaten

Functies van de HUB / ROUTER

QR-CODE



ANDROID



APPLE

Statusindicator van de HUB / ROUTER

KLEUR

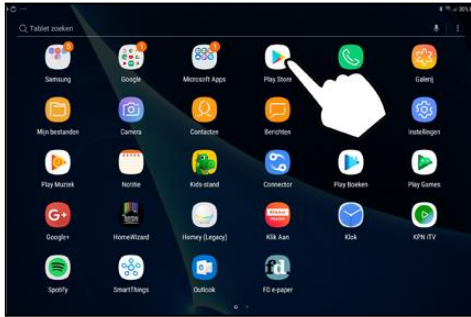
- Constant Blauw
- Langzaam knipperend Rood
- Langzaam knipperend Geel
- Snel knipperend Rood
- Langzaam knipperend Paars
- Langzaam knipperend Groen

BETEKENIS

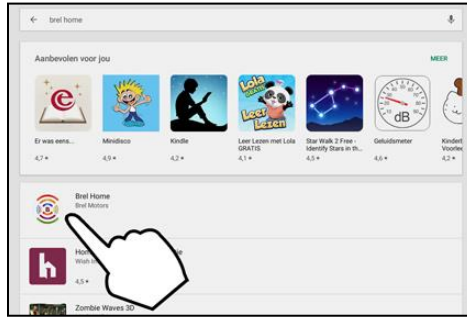
- Werkt goed
- Wi-Fi wordt verbroken
- Wi-Fi wordt verbroken
- HUB / ROUTER reset
- Koppeling onderweg
- Upgrade in uitvoering

DUUR

- Constant
- Voortdurend onderbroken totdat de status verandert
- Voortdurend onderbroken totdat de status verandert
- 5 keer
- Voortdurend onderbroken totdat de status verandert
- Voortdurend onderbroken totdat de status verandert



Open Play Store



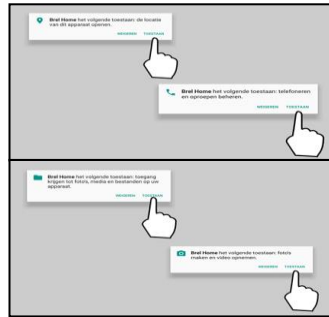
Zoek naar de BRELHOME-app en klik erop.



Installeer de BRELHOME-app.



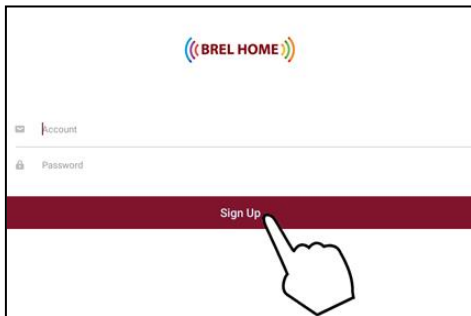
Open de BREL HOME app.



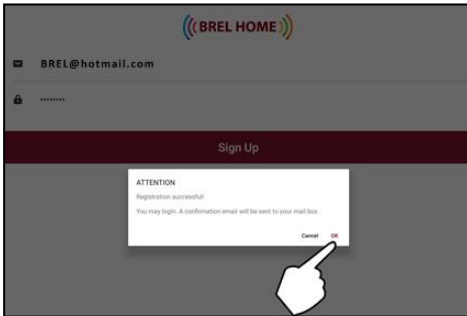
Druk op TOESTAAN op alle pop-ups.



Druk op Sign Up.



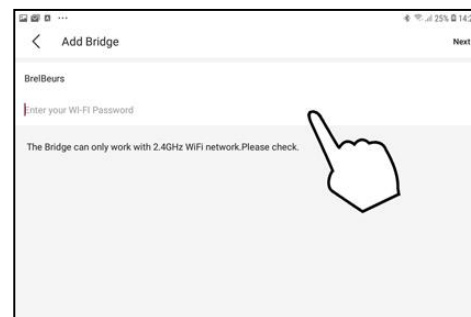
Type uw email en wachtwoord en druk op Sign Up.



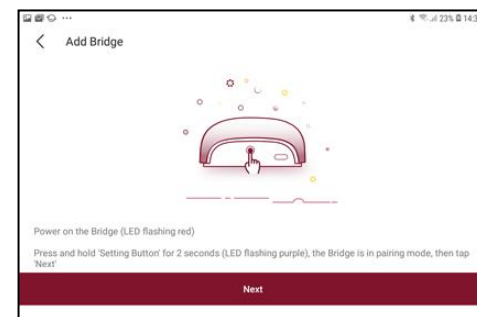
Druk OK.



Voeg HUB / ROUTER toe.



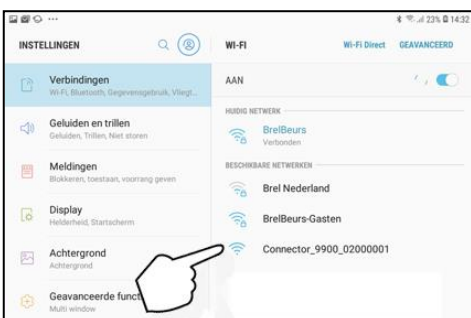
Type de WI-FI naam en wachtwoord in.



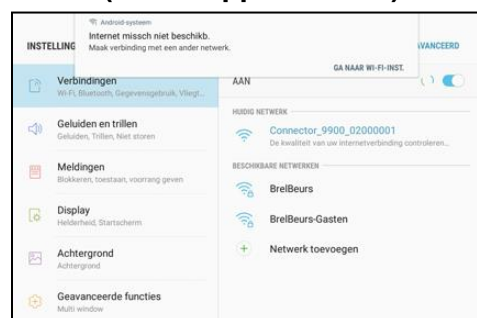
Sluit de HUB aan. (LED knippert ROOD)

Houd 'Programmeer toets' gedurende 2 seconden ingedrukt (LED knippert PAARS), de HUB is nu in de koppelingsmodus.

Klik op 'NEXT'.



Ga naar WI-FI-instellingen en klik op 'BRELHOME'.



Bovenaan het scherm verschijnt "Internet is mogelijk niet beschikbaar". Houdt de programmeer toets weer 2 sec. ingedrukt en klik op de app om de Hub een naam te geven.

